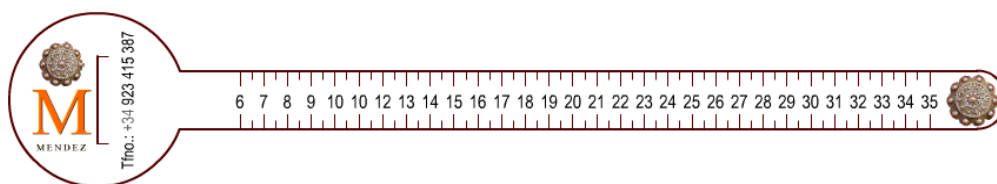



Dedómetro



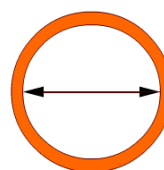
Cómo utilizar el dedómetro:

- 1.- Recortar el contorno del dedómetro.
- 2.- Hacer una incisión en la línea vertical [situada junto al logotipo Méndez
- 3.- Doblar el dedómetro, dejando la escala numérica hacia el exterior, e introducir la punta redondeada por la incisión vertical.

4.- Ajustar al contorno del dedo para medir la talla



Recuerde que el anillo debe de tener cierta holgura, y que la talla obtenida hace referencia al diámetro interior del anillo.



Taller de Joyería Popular
MENDEZ VIEIRA
C/ LLANITO, 10
LA ALBERCA: 923 415 387
C/ GABRIEL Y GALÁN, 17
TAMAMES



FILIGRANA EN ORO Y PLATA
JOYERÍA TRADICIONAL
FUNDICIÓN
TRAJES
REGIONALES

